

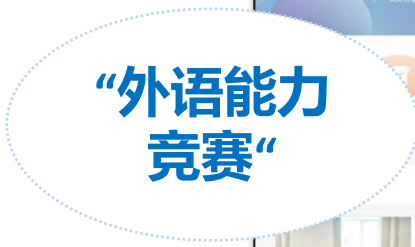


1. 打开应用商店，下载或更新“中语智汇”APP

2. 自行注册后通过手机号和密码登录；点击平台首页“外语能力竞赛”，进入竞赛页面。

(注：之前注册过可直接登录，如忘记密码，可通过密码找回功能重置密码)

操作说明：学生端所有操作都是在首页-外语能力竞赛下操作的。



报名



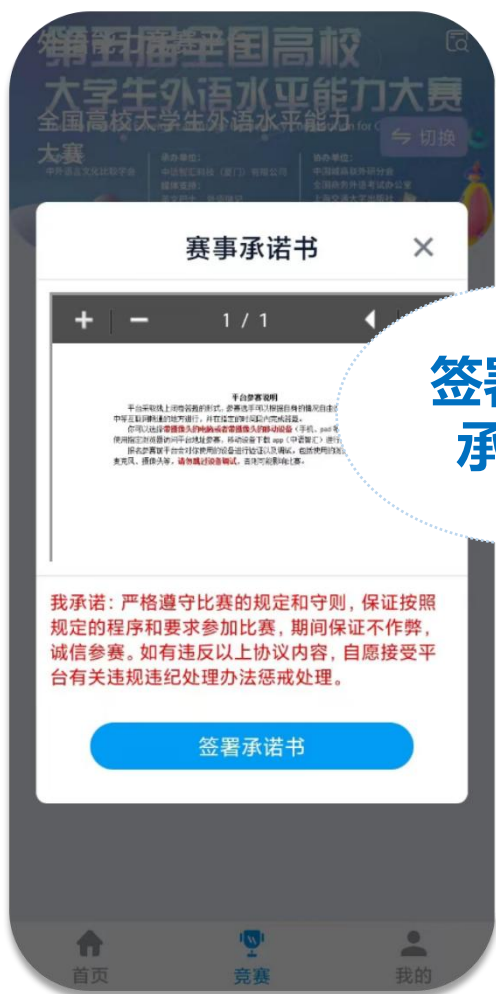
“我要
参赛”

3. 点击“我要参赛”

4. 根据提示进行设备调试，完成后点击下一步，直到设备调试完毕。
注意：请确保设备权限开启，避免影响成绩，**若摄像头未开启，将会被判为作弊行为。**

设备调试





5. 签署竞赛承诺书。

签署竞赛
承诺书

我承诺：严格遵守比赛的规定和守则，保证按照规定的程序和要求参加比赛，期间保证不作弊，诚信参赛。如有违反以上协议内容，自愿接受平台有关违规违纪处理办法惩戒处理。

签署承诺书

6. 通过扫描竞赛二维码或输入竞赛码加入竞赛。
注：赛事组委会已将二维码或竞赛码发给指导老师，老师将提供给参赛同学，一个学校统一一个竞赛码。

进入竞赛
分组





7. 确认自己加入的竞赛名称和竞赛分组无误后, 填写自己的真实姓名、学号等信息, 点击确定即报名成功。

注: 竞赛名称为第六届全国高校大学生外语水平能力大赛, 竞赛分组为您所在学校名称, 竞赛代码为老师提供的竞赛码。

若无指导老师选择“无”即可。

进入比赛

8. 首页点击“外语能力竞赛”, 选择“官方竞赛”



模拟练习



9. 点击“学校模考”。

10. 选择“我要练习”，
点对应试卷即可进行练习。



1. 使用google chrome或者360浏览器极速模式输入网址：

<https://web.zyamoy.com/#/login>，用真实手机号注册并登录。选择我是学生，点击下一步，按照提示直到完成注册，登录页输入账号密码点击登录（注：之前注册过可直接登录，如忘记密码，可通过访问：<https://web.zyamoy.com/#/login> 的密码找回功能重置密码）



报名

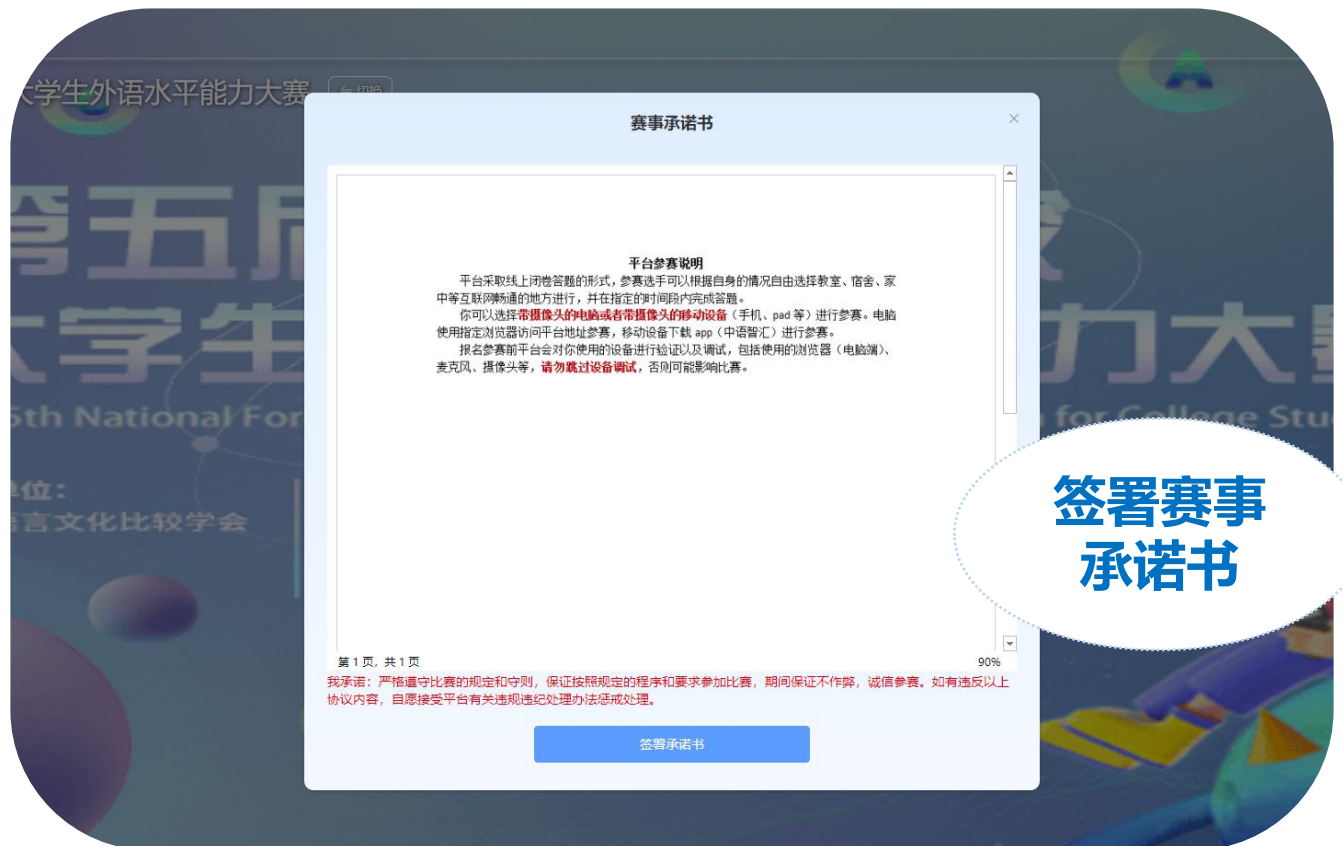
2. 点击“我要参赛”



3. 根据提示进行设备调试，完成后点击下一步，直到设备调试完毕。若摄像头未开启，将会被判为作弊行为。



4. 签署赛事承诺书。



5. 在弹出窗口中输入竞赛码。注：赛事组委会已将竞赛码发给指导老师，老师将提供给参赛同学，一个学校统一一个竞赛码。



6. 确认自己加入的竞赛名称和竞赛分组无误后，填写自己的真实姓名、学号等信息，**点击确定即报名成功。**

注：竞赛名称为第六届全国高校大学生外语水平能力大赛，竞赛分组为您所在学校名称，竞赛代码为老师提供的竞赛码。若无指导老师，选择“无”即可。



进入比赛

7. 首页点击“外语能力竞赛”，选择“官方竞赛”



8. 点击“我要练习”，点对应试卷即可进行练习。



决赛阶段

9. 首页点击外语能力竞赛，如果有入围决赛，首次进入会有入围决赛的弹窗，图标会变成金色。

入围决赛



10. 查看决赛排名。

决赛排名

